









































## Suivi de consommation

Année	2012-2013	2013-2014	2014-2015	2015-2016	2016-2017	2017-2018	2018-2019
<b>Nb élèves</b>	<b>248</b>	<b>256</b>	<b>215</b>	<b>220</b>	<b>185</b>	<b>170</b>	<b>168</b>
<b>Eau</b>	<b>3187</b>	 <b>2717</b>	 <b>2851</b>	 <b>1880</b>	 <b>1988</b>	 <b>1447</b>	
Eau/eleves	12,85	 10,61	 13,26	 8,55	 10,75	 8,51	0,00
<b>Gaz</b>	<b>476599</b>	 <b>629430</b>	 <b>502931</b>	 <b>457037</b>	 <b>480424</b>	 <b>518172</b>	
Gaz/élèves	1921,77	 2458,71	 2339,21	 2077,44	 2596,89	 3048,07	0,00
<b>Electricité</b>	<b>237874</b>	 <b>240155</b>	 <b>139301</b>	 <b>116871</b>	 <b>105999</b>	 <b>102189</b>	
Elec/élèves	959,17	 938,11	 647,91	 531,23	 572,97	 601,11	0,00
<b>Photocopie</b>	<b>419600</b>	 <b>473323</b>	 <b>374497</b>	 <b>412709</b>	 <b>335428</b>	 <b>327052</b>	
Photocop/èle	1691,94	 1848,92	 1741,85	 1875,95	 1813,12	 1923,84	0,00
<b>Phyto</b>	<b>0</b>	<b>0</b>	<b>0</b>	<b>0</b>	<b>0</b>	<b>0</b>	<b>0</b>
Phyto/élèves	0	0	0	0	0	0	0
<b>Déchets</b>						<b>0</b>	<b>0</b>
Déchets/élèves						0	0